

Opdracht 1*. Schrijf uit alinea 1 alle werkwoorden op.

.....

.....

.....

.....

Opdracht 2*. Schrijf uit het hele verhaal alle onbekende woorden op. (geen werkwoorden)

Opdracht 3*. Maak zelf vragen die je klasgenoten moeten beantwoorden. Maak over elke alinea 1 vraag.

Alinea	De vraag	Het antwoord
1		
2		
3		
4		

Opdracht 4*: Wissel je vragen van opdracht 3 uit met een klas- of buurtgenoot. Daarna gaan jullie elkaars vragen beantwoorden en controleren.

Opdracht 5*. Maak een tijdlijn.

- Staatsolie, Apache en Total werken samen om olie te vinden; - Aan de Guyanese kust wordt er olie gevonden; - Surinamers zijn blij; -President Santhokhi belooft dat de inkomsten veilig zullen zijn via een wet; -Er wordt voor de derde keer olie gevonden aan de Surinaamse kust; -Surinamers zijn teleurgesteld.

1.....

2.....

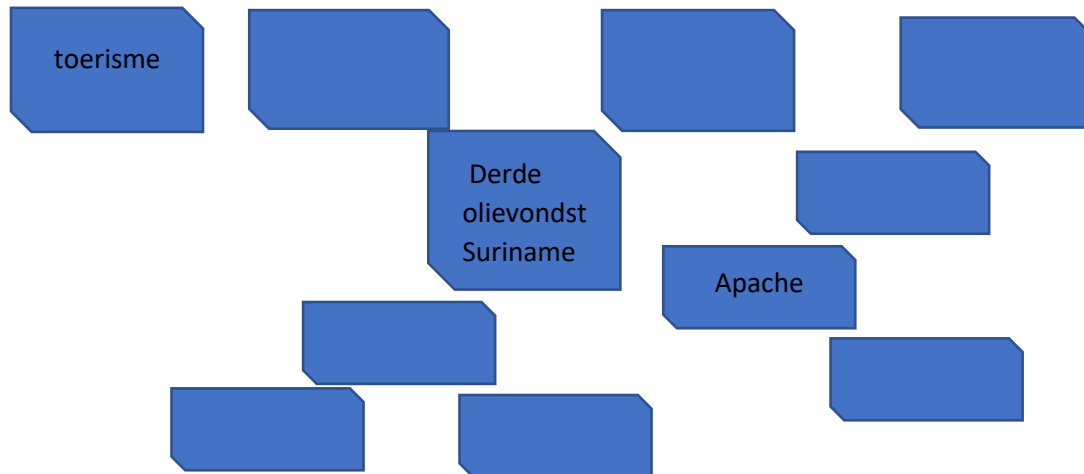
3.....

4.....

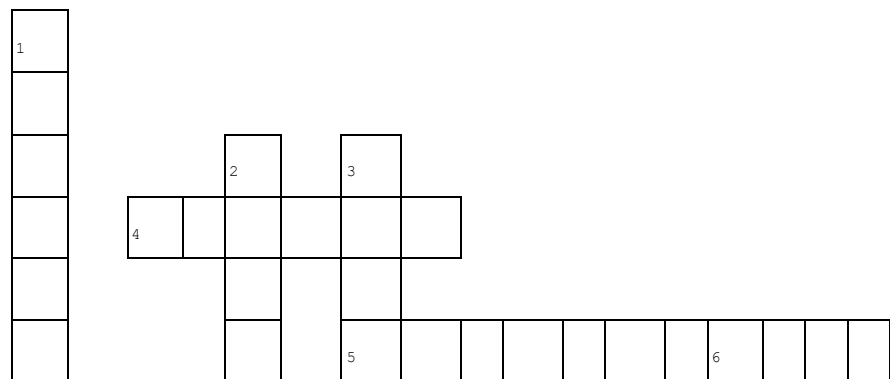
5.....


6.....

Opdracht 6**. Vul de open plekken in het woordweb in.



Opdracht 7**: Kruiswoordpuzzel woordenschat





Horizontaal

1. **4.** verkrijgen, zoeken
2. **5.** president van een land
3. **8.** mbt de hele wereld
4. **9.** zoeken en vinden (van olie)
5. **10.** lening
6. **11.** lang durend en weinig belastend
7. **13.** financiële middelen
8. **14.** Surinaamse oliemaatschappij
9. **15.** als men aan jou wil lenen

10. **18.** de naam van een oliemaatschappij

Verticaal

1. **1.** geld dat wordt verdiend
2. **2.** aantal olievondsten tot nu toe
3. **3.** informatie voor de pers
4. **6.** iets wat je tegenhoudt of hindert
5. **7.** ten minste
6. **12.** olie wordt gevonden aan de ...?
7. **16.** rede
8. **17.** onderdeel van de maatschappij

Opdracht 8**:

In elke alinea staat er 1 kernzin, dat is de zin die het belangrijkste uit de alinea weergeeft. Die zin staat vaak aan het begin van een alinea, maar niet altijd. Het tussenkopje dat boven de alinea staat, geeft vaak de inhoud van die kernzin aan, maar ook niet altijd. Zoek uit elke alinea de kernzin.

Alinea 1 :

.....
.....
.....

Alinea 2:

.....
.....
.....

Alinea 3:

.....
.....
.....

Alinea 4:

.....
.....
.....

Opdracht 9*:

Zoek op internet of in kranten krantekoppen op die over deze olievangst gaan, en maak er een mooie collage van.

Opdracht 9**:

Zoek op internet of in kranten krantenkoppen die het vervolg van het hier vertelde verhaal aangeven. Dus bijvoorbeeld over de vierde en vijfde olievondst, en over de opmerkingen en de kritiek die erover is gekomen in de DNA. Maak een mooie, overzichtelijke collage met onderschriften als dat nodig is.

Opdracht 10*:

Ga terug naar opdracht 2, en probeer voor elk woord dat je daar hebt opgeschreven, de betekenis te vinden. Alleen of samen met klasgenoten.