

## *Vragen en opdrachten bij de tekst*

**“Verslaafd aan je telefoon? Het ligt niet aan jou!”**

**Jij hebt de tekst gelezen en wij gaan nu kijken of jij begrijpt waarover het gaat!**

**Er zijn verschillende vragen en opdrachten die jij eerst helemaal alleen mag proberen te beantwoorden of te maken. Kom jij er toch niet helemaal uit? Vraag even aan mama, papa of iemand die de tekst ook graag wilt lezen om je te helpen. Opmerking: Haal de antwoorden uit de tekst, tenzij anders is vermeld.**

### *Vragen*

#### **Vraag 1\***

a) Noem 8 momenten die in de tekst voorkomen waarop mensen vaak op hun telefoon bezig zijn.

1. \_\_\_\_\_

2. \_\_\_\_\_

3. \_\_\_\_\_

4. \_\_\_\_\_

5. \_\_\_\_\_

6. \_\_\_\_\_

7. \_\_\_\_\_

1. \_\_\_\_\_

b) Kun je zelf nog 2 andere momenten bedenken?

1. \_\_\_\_\_

2. \_\_\_\_\_

**Vraag 2\***

Vertel in het kort wat het verschil is tussen de telefoons van nu en die van vroeger.

---

---

---

---

**Vraag 3\*\***

Er is onderzoek gedaan naar het frequente gebruik van telefoons.

Wat zeggen de onderzoeken over het onderstaande:

a) het aantal uren per dag dat mensen bezig zijn op hun telefoon

---

b) het aantal kinderen tussen 9 en 12 jaar

---

c) het aantal kinderen tussen 12 en 16 jaar

---

**Vraag 4\***

Aan wie ligt het dat jij zo lang op jouw telefoon zit?

---

**Vraag 5\*\***

Wat is de relatie tussen je overspoelen met likes, vriendschapssuggesties en nieuwe dingen om te checken, en je hersenen?

---

---

---

---

**Vraag 6\***

a) Waarom hebben veel apps een felle kleur?

---

b) Geef enkele voorbeelden waar app-ontwikkelaars de rode kleur hebben gebruikt.

---

---

**Vraag 7\***

a) Noem 2 trucjes die in de apps zitten om je langer op jouw telefoon te houden.

1. 

---

2. 

---

b) Leg van beide in het kort uit hoe ze precies werken.

1. 

---

2. 

---

---

**Vraag 8\***

a) Noem 4 oplossingen om af te komen van je smartphone-verslaving.

1. 

---

2. 

---

3. 

---

4. 

---

b) Welke kan voor jou werken en waarom zeg je dat?

---

## Opdrachten

### Opdracht 1\*\*

Zoek de kernzinnen die horen bij alinea 2 - 6. Schrijf het eerste en laatste woordje van de zin op.

<i>Alinea</i>	<i>Kernzin</i>
2	
3	
4	
5	
6	

*Tip: Als je alleen de kernzin van een alinea leest, moet je een idee hebben waarover er verteld zal worden in de alinea.*

### Opdracht 2\*\*

**Werkwoorden: Hele werkwoord (infinitief) en verleden tijd**

Maak de opdracht hieronder eerst en zoek daarna de antwoorden op in de woordzoeker ernaast. De woorden lopen in alle richtingen en het kan voorkomen dat 1 letter in een ander woord wordt gebruikt. Als je alle antwoorden hebt gevonden, zul je merken dat er wat letters zijn overgebleven. Schrijf de ongebruikte letters op. Begin bij de eerste overgebleven letter linksboven. De eerste 10 letters vormen een verborgen boodschap.

*Weet je wat die zegt?* \_ \_ \_ \_ \_

De woorden in de tabel hieronder zijn *hele werkwoorden (infinitief)*. Kun je deze werkwoorden vervoegen in de *verleden tijd (VT) eerste persoon enkelvoud*?

*Voorbeeld: Hele werkwoord: kopen - Antwoord: kocht (NIET kochten)*

<b>Hele werkwoord</b>	<b>Werkwoord VT</b>
1. Zitten	1.
2. Slapen	2.
3. Zullen	3.
4. Bellen	4.
5. Spreken	5.
6. Sturen	6.
7. Mailen	7.
8. Lezen	8.
9. Kijken	9.

b	e	l	d	e	s	m	a
s	t	u	u	r	d	e	r
k	e	e	k	p	t	t	p
z	h	o	e	n	l	a	s
a	e	i	o	c	c	i	z
l	l	m	a	i	l	d	e
s	x	a	i	d	h	t	m
s	p	r	a	k	y	m	g

### Opdracht 3\*\*

In de kruiswoordpuzzel hieronder zijn de oplossingen zelfstandige naamwoorden die in de tekst voorkomen. De definities van de (ant)woorden zijn gegeven.

*Weet je het nog: Zelfstandige naamwoorden zijn woorden waar je een lidwoord (de, het, een) voor kunt zetten. Je gebruikt ze voor: dieren, mensen, dingen, aardrijkskundige namen (plaatsen, rivieren etc.) en voor (eigen)namen, ook al kun je daar soms geen lidwoord voor zetten.*


*Voorbeeld: de auto, het toilet*

#### Horizontaal

- 2. een handeling om op een slimme manier een doel te bereiken
- 4. wat je krijgt omdat je iets goeds hebt gedaan
- 5. apparaat waarmee je op afstand met iemand kunt praten
- 7. manier om een probleem te beëindigen
- 8. het teken waar je een organisatie aan herkent

#### Verticaal

- 1. het ergens niet meer buiten kunnen
- 3. gebouw of plaats waar de draden van een telefoonnet samenkomen en waar de gewenste verbindingen tot stand worden gebracht
- 6. reden waarom iets gebeurde
- 7. eerste maaltijd van de dag



### Opdracht 4\*\*

*Trek een lijn naar het woord dat hetzelfde betekent.*

1. verslaving
2. ouderwets
3. checken
4. compliment
5. truc
6. hanteren
7. scrollen
8. uiteraard
9. bewust
10. limiet

a) nagaan
b) (door)rollen
c) vanzelfsprekend
d) grens
e) gewenning
f) gedateerd
g) weloverwogen
h) loftuiting
i) gebruiken
j) list

### Opdracht 5\*\*

a) In de 3 rebussen hieronder zijn de oplossingen een combinatie van een bijvoeglijk en een zelfstandig naamwoord die in de tekst voorkomen. Kun je de puzzels oplossen? Wat staat er precies?


b) Zoek de betekenis op van de bijvoeglijke naamwoorden die je hebt gevonden in 5a). *Weet je het nog: Een bijvoeglijk naamwoord zegt iets over een zelfstandig naamwoord.*

*Ze staan vaak direct voor een zelfstandig naamwoord.*


*Voorbeeld: een rood boek. Rood zegt iets over het zelfstandig naamwoord boek en is dus een bijvoeglijk naamwoord.*



1. \_\_\_\_\_



2. \_\_\_\_\_



3. \_\_\_\_\_

## Opdracht 6\*\*

### Woorden benoemen.

Zoek in elke zin: a) de *werkwoorden* (onderstreep ze), b) de *zelfstandige naamwoorden* (zet een kruisje eronder) en c) de *persoonlijke voornaamwoorden* (omcirkel ze)

1. Andere trucjes die ervoor zorgen dat jij op je telefoon bezig blijft, zitten in de apps zelf.
2. Het ligt dus niet aan jou dat je verslaafd bent aan je telefoon, maar je kunt er wel wat aan doen.
3. Als je iemand wilde bellen, moest je eerst de centrale bellen, de telefoniste aangeven wie je wilde spreken en deze verbond je dan door met degene die je moest spreken.

*Dit moet je ook weten: Het persoonlijk voornaamwoord verwijst naar een persoon of een groep personen, zonder ze bij naam te noemen zoals ik, je, jij, jou, u, hij, zij, ze, het, wij, we, jullie, zij (meervoud).*

## Opdracht 7\*\*

### Online informatie zoeken

In de tekst staat dat we vroeger voor alles wat we nu in onze smartphones hebben, aparte apparaten hadden. Kun je leuke plaatjes van de oude apparaten vinden op het net? Maak er een collage van en wie weet kun je die gebruiken als een presentatie op school!